

2023-2024 EĞİTİM ÖĞRETİM YILI
ÖNCEKİ ÖĞRENMELERİN TANINMASI BAŞVURULARI

2023-2024 Eğitim Öğretim Yılı Önceki Öğrenmelerin Tanınması başvuruları SABİS üzerinden **online** olarak alınacaktır. Sınavlar **yüz yüze** yapılacaktır.

Başvuru Takvimi

Başvuru Tarihleri	:	4-5-6 Eylül 2023
Başvuruların Değerlendirilmesi ve Sınav Programlarının İlanı	:	8 Eylül 2023
Sınav Tarihleri	:	11-12 Eylül 2023
Sınav Sonuçlarının Açıklanması	:	15 Eylül 2022

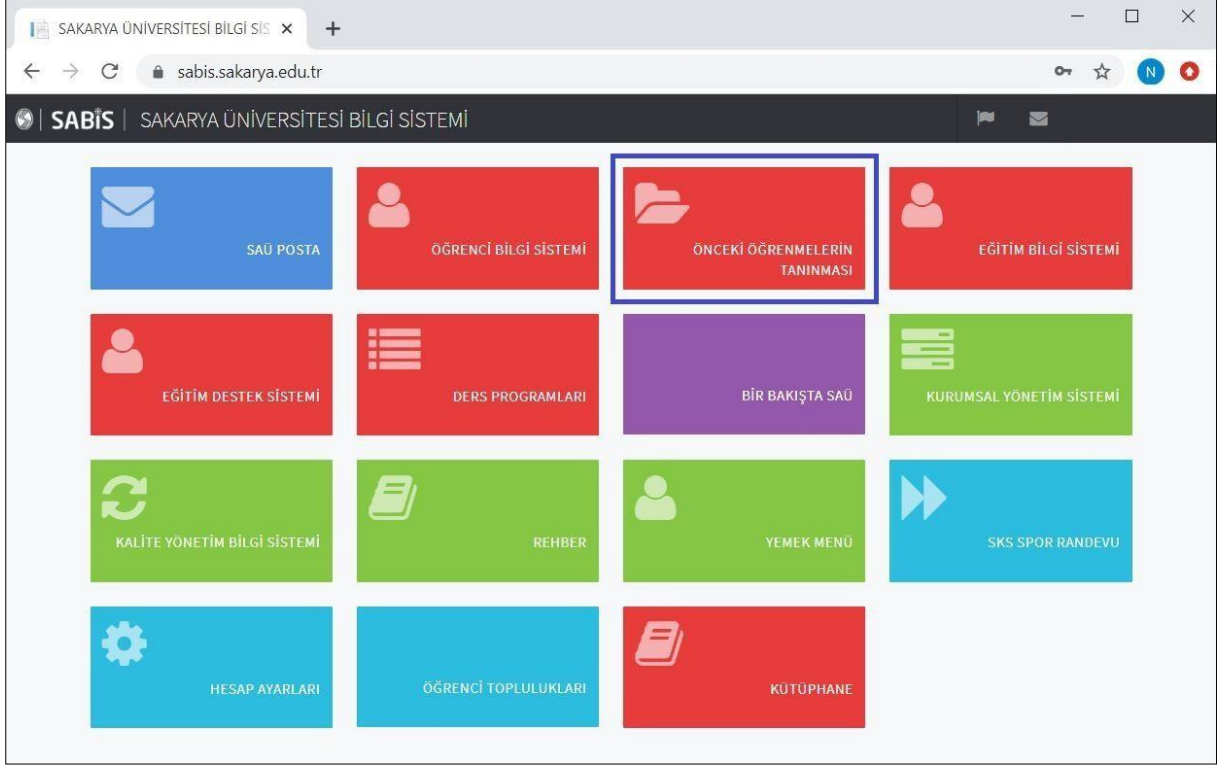
Başvuru sırasında yüklenecek belgeler;

- ❖ Dersler için; yetkili eğitim kurumlarından veya kamu kurumlarından alınmış konu ile alakalı **Eğitim Sertifikası** veya eğitim alındığına dair **Referans Mektubu**,
Açıklama: Kurumsal yapıdaki iş yerlerinde elde edilen pratik kazanımlar ile iş yerlerinde hizmet içi eğitimler suretiyle elde edilmiş kazanımlar için hazırlanmış sertifikalar veya referans mektupları; bilgi, beceri ve yetkinlikler, yaptığı faaliyetler, çalışma/eğitim sürelerini gösterir nitelikte olmalıdır. Bu belgeler işyerinin en üst yetkilisi tarafından onaylanmış olmalıdır. Öğretim elemanlarından alınmış referans mektupları kabul edilmez.
- ❖ Staj, işyeri eğitimi ve işyeri uygulaması için; işyerinde yapılan çalışma sırasında hazırlanmış **portfolyo** veya bölüm tarafından belirlenmiş formatta hazırlanmış staj defteri. Öğrenci, kazanımlar süresince ilgili iş yerinde Sosyal Güvenlik Kurumu kayıtlı olarak bulunduğunu belgelemeli ve başvurusunda kazanmış olduğu bilgi, beceri ve yetkinlikleri elde ettiği faaliyetleri, çalışma-eğitim süreleri işyerinin en üst yetkilisi tarafından onaylanmış belgeler ile sunmalıdır.
Açıklama: “İşyeri Eğitimi” ve “İşyeri Uygulaması” dersleri birlikte değerlendirmeye alındığında 15 AKTS sınırını aşan başvuru kabul edilir. Bu dersler için tanıma başvurusu yapan öğrencinin diğer dersler için başvurusu kabul edilmez.

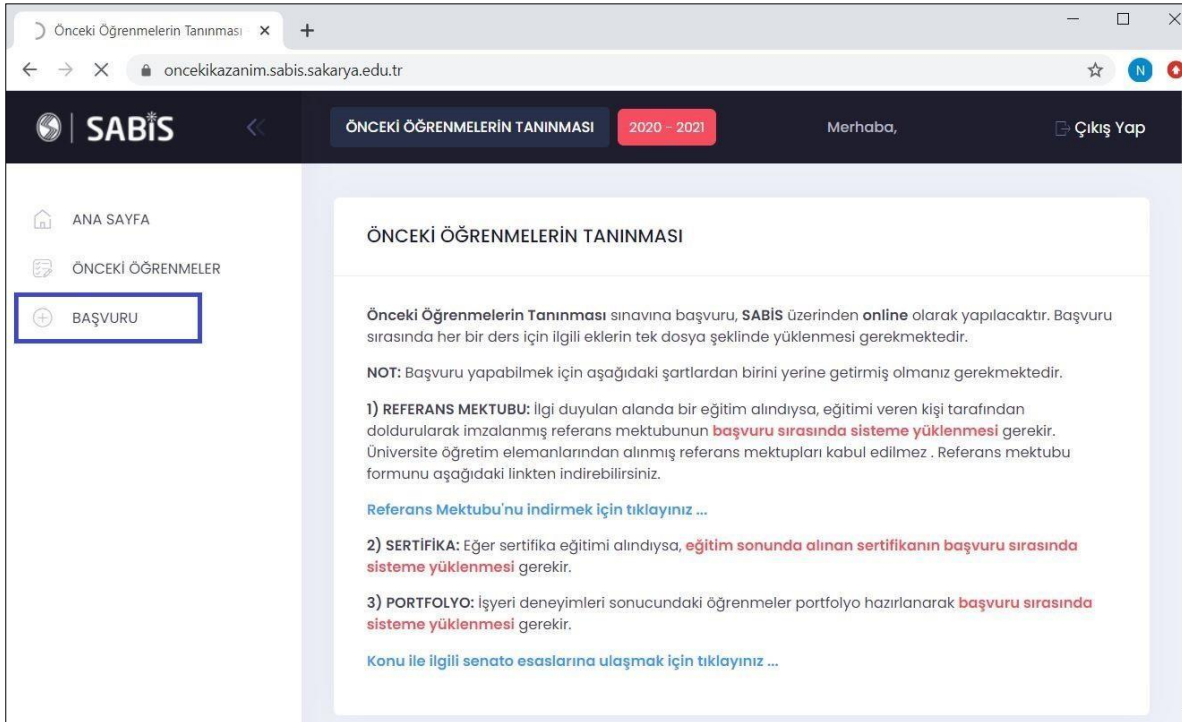
Detaylı bilgiye [Sakarya Üniversitesi Önceki Öğrenmelerin Tanınması Senato Esasları](#)’ndan erişebilirsiniz.

Başvuru İşlemleri

SABİS > **Önceki Öğrenmelerin Tanınması** sisteminden başvuru işlemlerini gerçekleştirebilirsiniz.



“BAŞVURU” menüsüne geçiş yapın.



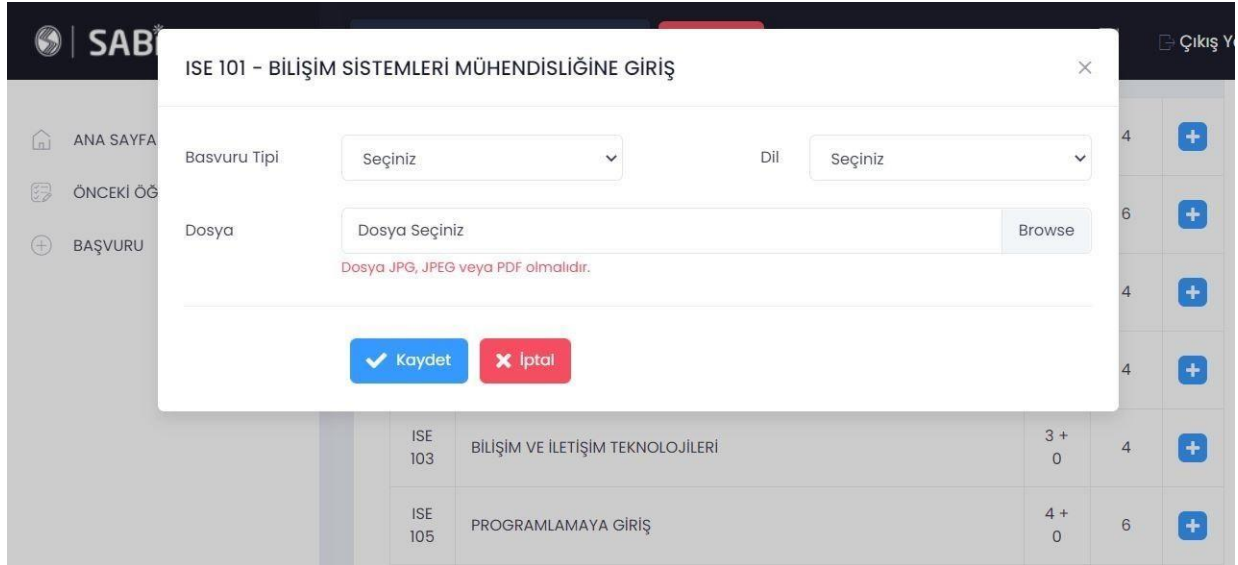
Ders listesinden başvurmak istediğiniz dersin yanındaki “+” butonuna tıklayınız.



The screenshot shows the SABİS system interface. The top navigation bar includes the SABİS logo, a back arrow, the text 'ÖNCEKİ ÖĞRENMELERİN TANINMASI', the academic year '2020 - 2021', a user greeting 'Merhaba', and a 'Çıkış Yap' button. The left sidebar contains navigation options: 'ANA SAYFA', 'ÖNCEKİ ÖĞRENMELER', and 'BAŞVURU'. The main content area displays a table of courses with columns for course code, name, AKTS, D+U, and a '+' button. The course 'BİLİŞİM VE İLETİŞİM TEKNOLOJİLERİ' (ISE 103) is highlighted with a blue box around its '+' button.

Ders Kodu	Ders Adı	AKTS	D+U	Buton	
FIZ 111	FİZİK I	3+	2	6	+
ING 191	İNGİLİZCE	4+	0	4	+
ISE 101	BİLİŞİM SİSTEMLERİ MÜHENDİSLİĞİNE GİRİŞ	2+	0	4	+
ISE 103	BİLİŞİM VE İLETİŞİM TEKNOLOJİLERİ	3+	0	4	+
ISE 105	PROGRAMLAMAYA GİRİŞ	4+	0	6	+
MAT 111	MATEMATİK I	4+	0	6	+

Başvuru tipini, dilini seçin ve belgelerinizi (birden fazla dosyalar birleştirilmiş olmalı) yükleyin. Kaydedin.



The screenshot shows the application form for the course 'BİLİŞİM VE İLETİŞİM TEKNOLOJİLERİ' (ISE 103). The form is titled 'ISE 101 - BİLİŞİM SİSTEMLERİ MÜHENDİSLİĞİNE GİRİŞ'. It includes fields for 'Basvuru Tipi' (Seçiniz), 'Dil' (Seçiniz), and 'Dosya' (Dosya Seçiniz). A 'Browse' button is next to the file selection field. Below the file field, there is a red warning message: 'Dosya JPG, JPEG veya PDF olmalıdır.' At the bottom of the form, there are two buttons: 'Kaydet' (blue) and 'İptal' (red).

Başvuru sürecini Önceki Öğrenmelerin Tanınması menüsünden takip edebilirsiniz.



The screenshot shows the 'Önceki Öğrenmelerin Tanınması' menu. The table displays the following data:

Yıl	Ders Kodu	Ders Adı	AKTS	D+U	Önceki Notu	Başvuru	Dil	Sınav Yeri ve Saati	Not	Not Durum	Durum	Buton
2020	ISE 101	BİLİŞİM SİSTEMLERİ MÜHENDİSLİĞİNE GİRİŞ	4	2+	0	ReferansMektubu	Türkçe	-	-	-	Inceleme Sürecinde	Buton
2020	ISE 103	BİLİŞİM VE İLETİŞİM TEKNOLOJİLERİ	4	3+	0	Portfolyo	Türkçe	-	-	-	Inceleme Sürecinde	Buton